







# FIBAバスケットボールワールドカップ2019 アジア地区 2次予選 グループE～F 星取表

※2018年7月2日現在







## ■FIBAWC2019 アジア地区 2次予選 グループE [星取り表]

順位	チーム (TEAM)	JOR	LBN	NZL	KOR	CHN	SYR	POINTS				SCORE		
								PI	W	L	CP	For	Ag	+/-
	 ヨルダン		○ 87 - 83	○ -	○ -	○ -	○ 109 - 72	6	5	1	11	575	452	123
			● 76 - 77	○ -	○ -	○ -	○ 87 - 62							
	 レバノン	● 83 - 87		○ -	○ -	○ -	○ 87 - 63	6	5	1	11	531	398	133
		○ 77 - 76		○ -	○ -	○ -	○ 87 - 50							
	 ニューージーランド	○ -	○ -		● 80 - 86	○ 82 - 73	○ -	6	5	1	11	579	439	140
		○ -	○ -		○ 93 - 84	○ 67 - 57	○ -							
	 韓国	○ -	○ -	○ 86 - 80		● 81 - 92	○ -	6	4	2	10	530	502	28
		○ -	○ -	● 84 - 93		○ 82 - 74	○ -							
	 中国	○ -	○ -	● 73 - 82	○ 92 - 81		○ -	6	3	3	9	503	414	89
		○ -	○ -	● 57 - 67	● 74 - 82		○ -							
	 シリア	● 72 - 109	● 63 - 87	○ -	○ -	○ -		6	2	4	8	402	503	-101
		● 62 - 87	● 50 - 87	○ -	○ -	○ -								

# FIBAバスケットボールワールドカップ2019 アジア地区 2次予選 グループE~F 星取表

※2018年7月2日現在

## ■FIBAWC2019 アジア地区 2次予選 グループF [星取り表]

順位	チーム (TEAM)	AUS	IRI	PHI	KAZ	JPN	QAT	POINTS				SCORE			
								PI	W	L	CP	For	Ag	+/-	
	 オーストラリア		○ -		○ 84 - 68		○ 82 - 58		6	5	1	11	525	392	133
			○ -		○ 89 - 53		● 78 - 79								
	 イラン	○ -		○ -		○ 75 - 54		○ 65 - 39	6	5	1	11	454	351	103
		○ -		○ -		○ 88 - 56		○ 77 - 75							
	 フィリピン	● 68 - 84	○ -			○ 77 - 71		○ -	6	4	2	10	470	482	-12
		● 53 - 89				○ -		○ 89 - 84							
	 カザフスタン	○ -	● 54 - 75	○ -			○ 82 - 70	6	3	3	9	420	436	-16	
		○ -	● 56 - 88				○ -								○ 96 - 63
	 日本	● 58 - 82	○ -	● 71 - 77			○ -	6	2	4	8	469	464	5	
		○ 79 - 78		○ -			● 84 - 89								○ -
	 カタール	○ -	● 39 - 65	○ -	● 70 - 82	○ -		6	2	4	8	408	465	-57	
		○ -	● 75 - 77												○ -

※各グループ内、ホーム&アウェー方式で開催(ホーム:3試合、アウェー:3試合)

※PI:試合数、W:勝数、L:敗数、CP:勝点、For:総得点、Ag:総失点、+/- (得失点差) = For (総得点) - Ag (総失点)