









**FIBAバスケットボールワールドカップ2019 アジア地区 1次予選  
グループA～D 星取表**

※2018年7月2日現在

**■FIBAWC2019 アジア地区 1次予選 グループA [星取り表]**

順位	チーム (TEAM)	CHN	NZL	KOR	HKG	POINTS				SCORE		
						PI	W	L	CP	For	Ag	+/-
3	 中国		● 73 - 82	○ 92 - 81	○ 96 - 44	6	3	3	6	503	414	89
			● 57 - 67	● 74 - 82	○ 111 - 58							
1	 ニュージーランド	○ 82 - 73		● 80 - 86	○ 133 - 74	6	5	1	11	579	439	140
		○ 67 - 57		○ 93 - 84	○ 124 - 65							
2	 韓国	● 81 - 92	○ 86 - 80		○ 93 - 72	6	4	2	10	530	502	28
		○ 82 - 74	● 84 - 93		○ 104 - 91							
4	 香港	● 44 - 96	● 74 - 133	● 72 - 93		6	0	6	9	404	661	-257
		● 58 - 111	● 65 - 124	● 91 - 104								





**■FIBAWC2019 アジア地区 1次予選 グループB [星取り表]**

順位	チーム (TEAM)	JPN	TPE	AUS	PHI	POINTS				SCORE		
						PI	W	L	CP	For	Ag	+/-
3	 日本		● 69 - 70	● 58 - 82	● 71 - 77	6	2	4	8	469	464	5
			○ 108 - 68	○ 79 - 78	● 84 - 89							
4	 チャイニーズ・タイハイ	○ 70 - 69		● 66 - 104	● 83 - 90	6	1	5	7	426	552	-126
		● 68 - 108		● 68 - 88	● 71 - 93							
1	 オーストラリア	○ 82 - 58	○ 104 - 66		○ 84 - 68	6	5	1	11	525	392	133
		● 78 - 79	○ 88 - 68		○ 89 - 53							
2	 フィリピン	○ 77 - 71	○ 90 - 83	● 68 - 84		6	4	2	10	470	482	-12
		○ 89 - 84	○ 93 - 71	● 53 - 89								





FIBAバスケットボールワールドカップ2019 アジア地区 1次予選  
グループA~D 星取表

※2018年7月2日現在

■FIBAWC2019 アジア地区 1次予選 グループC [星取り表]

順位	チーム (TEAM)	SYR	LBN	IND	JOR	POINTS				SCORE		
						PI	W	L	CP	For	Ag	+/-
3	 シリア		● 63 - 87	○ 74 - 57	● 72 - 109	6	2	4	8	402	503	-101
			● 50 - 87	○ 81 - 76	● 62 - 87							
2	 レバノン	○ 87 - 63		○ 107 - 72	● 83 - 87	6	5	1	11	531	398	133
		○ 87 - 50		○ 90 - 50	○ 77 - 76							
4	 インド	● 57 - 74	● 72 - 107		● 88 - 102	6	0	6	6	413	568	-155
		● 76 - 81	● 50 - 90		● 70 - 114							
1	 ヨルダン	○ 109 - 72	○ 87 - 83	○ 102 - 88		6	5	1	11	575	452	123
		○ 87 - 62	● 76 - 77	○ 114 - 70								

■FIBAWC2019 アジア地区 1次予選 グループD [星取り表]

	チーム (TEAM)	IRQ	QAT	KAZ	IRI	POINTS				SCORE		
						PI	W	L	CP	For	Ag	+/-
4	 イラク		● 66 - 77	● 76 - 82	○ 74 - 66	6	2	4	8	412	442	-30
			● 79 - 84	○ 64 - 50	● 53 - 83							
3	 カタール	○ 77 - 66		● 70 - 82	● 39 - 65	6	2	4	8	408	465	-57
		○ 84 - 79		● 63 - 96	● 75 - 77							
2	 カザフスタン	○ 82 - 76	○ 82 - 70		● 54 - 75	6	3	3	9	420	436	-16
		● 50 - 64	○ 96 - 63		● 56 - 88							
1	 イラン	● 66 - 74	○ 65 - 39	○ 75 - 54		6	5	1	11	454	351	103
		○ 83 - 53	○ 77 - 75	○ 88 - 56								

※各グループ内、ホーム&アウェー方式で開催(ホーム:3試合、アウェー:3試合)

※PI:試合数、W:勝数、L:敗数、CP:勝点、For:総得点、Ag:総失点、+/- (得失点差) = For (総得点) - Ag (総失点)